





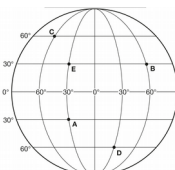
Schule zu Hause

Lege bereit: Deutsch - Heft, Hefter, Lehrbuch, Arbeitsheft, Federtasche; 1 Kinderroman, Gedicht
GeWi - Hefter, Lehrbuch, Atlas, Arbeitsheft, - " -

Gib dir bei allen Aufgaben große Mühe!

Schreibe sauber und richtig!

Lerne! Die Informationen müssen auch in deinen Kopf!

<p>Deutsch</p>  	<p>Thema „Gedicht“ Klebe das Frühlingsgedicht in deinen Hefter und gestalte es farbig! Übe einen gut betonten Gedichtvortrag!</p> <p>Lerne das Gedicht „Winter, ade!“ auswendig!</p> <hr/> <p>Thema „Eingeschaltet“ LB S. 130-147 Lies, betrachte die Bilder und versuche, die Aufgaben auf jeder Seite zu lösen. Übe dazu auch AH S. 31/32!</p> <p>Thema „Richtig schreiben“ AH S. 52/53, 70-80, 59-61, 44-49, 40-41 Benutze auch die dazugehörigen Seiten im LB (s.oben im AH)!</p> <p>täglich 2-3 Seiten im LB(→Heft) oder AH bearbeiten</p> <hr/> <p>Thema „Buchvorstellung“ Wiederhole LB S. 118-124, mache die Übungen! (Es folgt nach den Ferien eine Buchvorstellung!!!)</p> <p>jeden Tag 30min. in einem Kinderroman lesen → Notizen!</p>
<p>GeWi Geschichte/ Politik</p>  	<p>Thema „Ernährung - Wie werden Menschen satt?“ LB S. 39-87 Besonders wichtig: S.42-55, S.70/71</p> <p>→ Gestalte zuerst für deinen Hefter ein schönes Deckblatt zu dem neuen Thema „Ernährung - Wie werden Menschen satt?“ → Lies jeden Tag ca. 4 Seiten im LB, betrachte die Bilder, notiere wichtige Überschriften und die gelben Merksätze, versuche, die Aufgaben auf jeder Seite zu lösen. Schreibe auf, was du außerdem wichtig findest. Referate, Plakate, Erzählungen o.ä. anfertigen ist freiwillig. → Male dazu, wenn du möchtest.</p> <p>jeden Tag 4 Seiten im LB bearbeiten → Hefter</p>
<p>GeWi Geografie</p> 	<p>Thema „Welt-Reisepass“</p> <p>→ Bearbeite deine Arbeitsmappe „Arbeitsheft mit Welt-Reisepass“! Nutze dafür deinen Schulatlas und lies bei Bedarf auch noch einmal in Hefter und Lehrbuch nach!</p> <p>jeden Tag eine Seite im Arbeitsheft bearbeiten</p>